

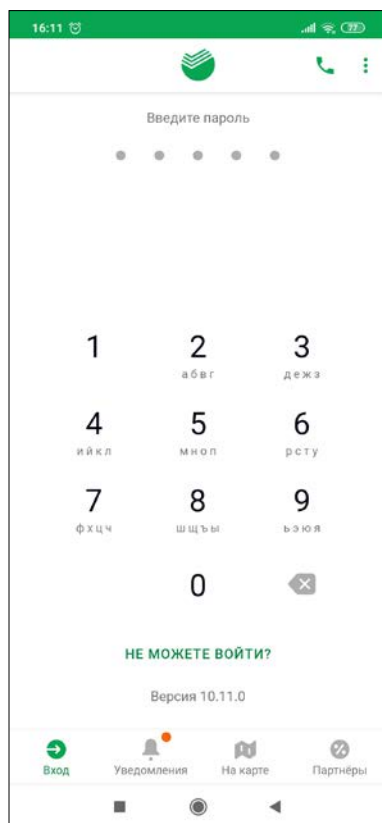
Инструкция по оплате объектов Группы RVI с помощью приложения Сбербанк Онлайн.

Оплата по реквизитам

Для работы требуется подключение к сети Internet (при использовании мобильного интернета за трафик могут списываться денежные средства). Системные требования для установки программы уточняйте на странице приложения.

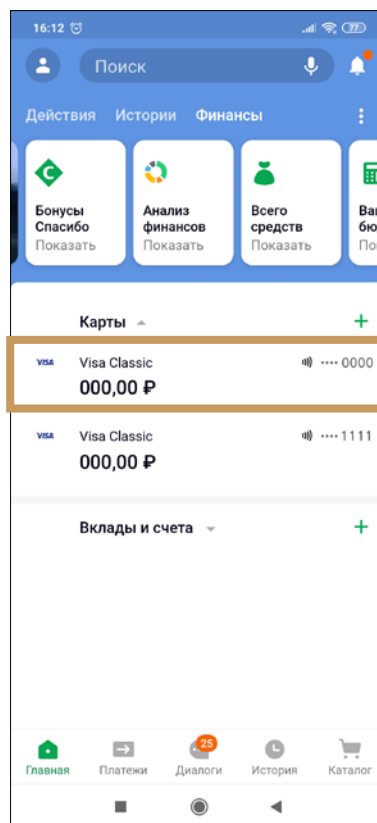
1

Введите пароль



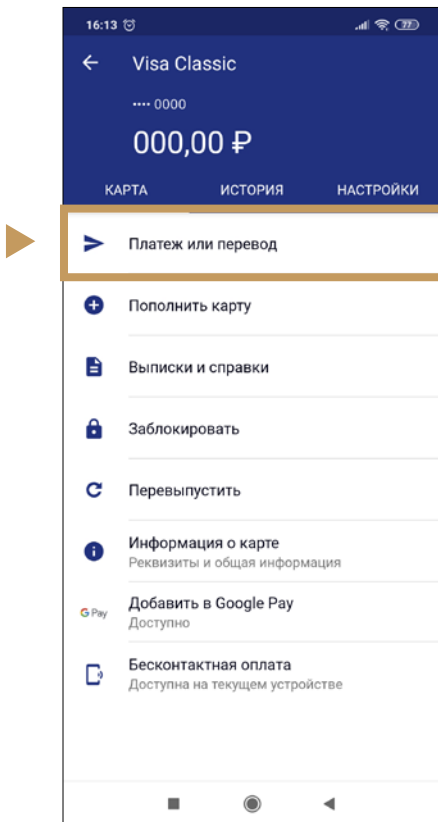
2

На главной странице
выберите карту, с которой
будет производиться
оплата



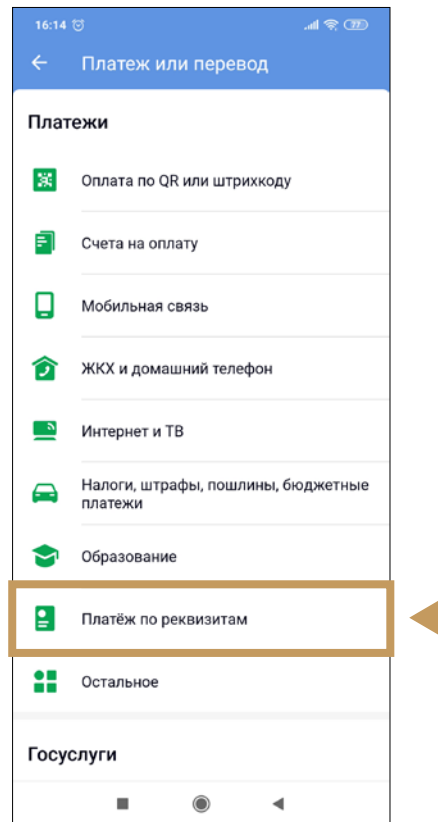
3

Выберите вкладку «платеж и перевод»



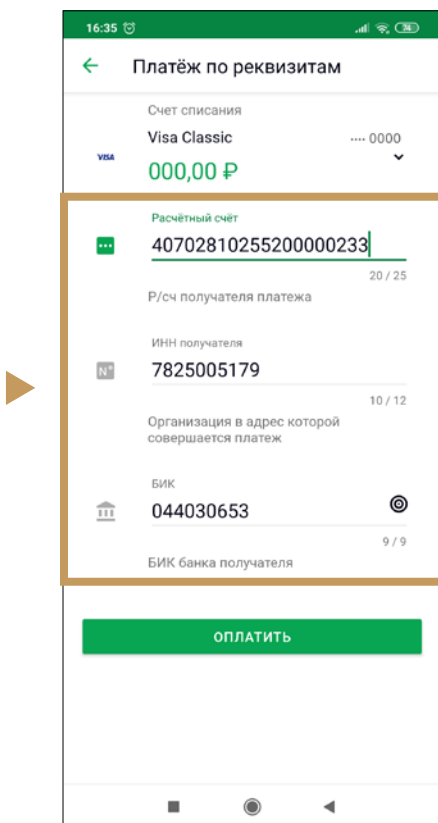
4

Выберите «платеж по реквизитам»



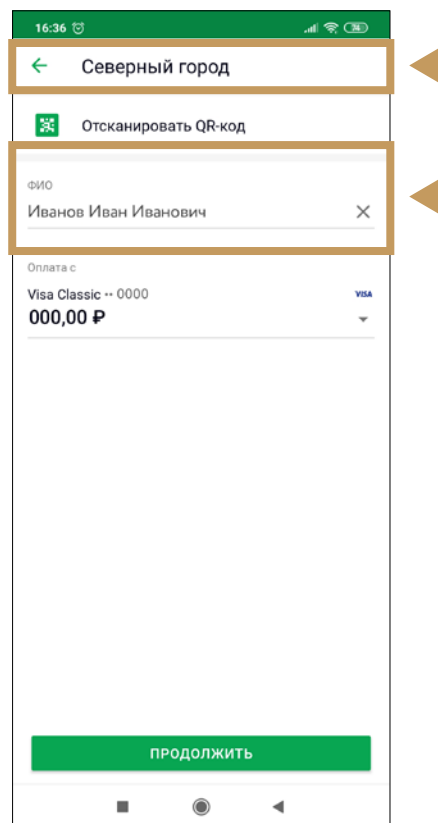
5

Введите реквизиты для оплаты и нажмите «Оплатить»



6

Проверьте получателя, введите данные плательщика и нажмите «Продолжить»



7

Введите назначение платежа, сумму оплаты и нажмите «Продолжить»

16:38

Северный город

ФИО
Иванов Иван Иванович

Назначение платежа
Оплата по Договору долевого участия № 000

Сумма платежа
0 Р

Списание со счета
Visa Classic ** 0000
000,00 Р

ПРОДОЛЖИТЬ

Назначения платежа:

Оплата по Договору долевого участия № ____ за _____. НДС не облагается.

8

Проверьте внесённые реквизиты и нажмите «Оплатить»

16:38

Подтверждение платежа

Показать реквизиты

ФИО
Иванов Иван Иванович

Назначение платежа
Оплата по Договору долевого участия № 000

Сумма платежа
0 Р

Списание со счета
Visa Classic ** 0000
000,00 Р

Комиссия
0 Р

ОПЛАТИТЬ

9

Платеж завершён

Когда средства поступят на счет застройщика, дольщику придет смс-уведомление о зачислении средств.