

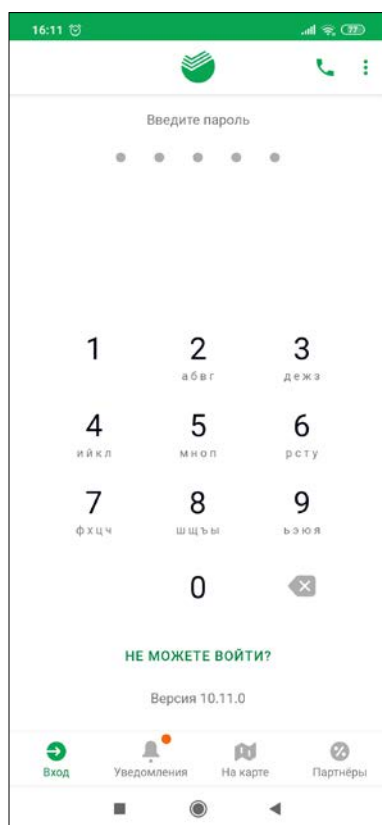
Инструкция по оплате объектов Группы RVI с помощью приложения Сбербанк Онлайн.

Оплата с помощью QR-кода

Для работы требуется подключение к сети Internet (при использовании мобильного интернета за трафик могут списываться денежные средства). Системные требования для установки программы уточняйте на странице приложения.

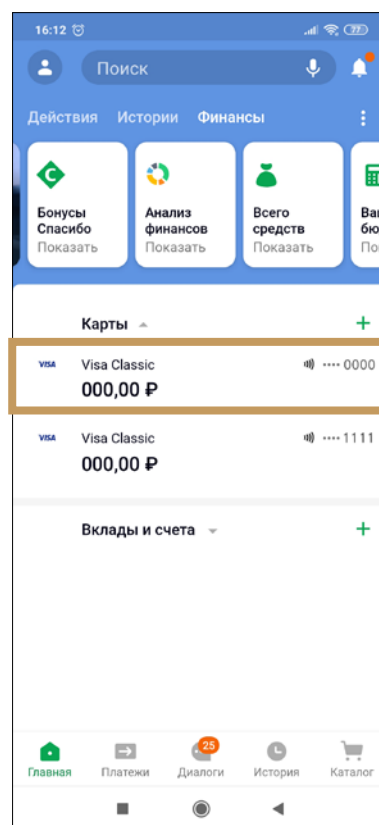
1

Введите пароль

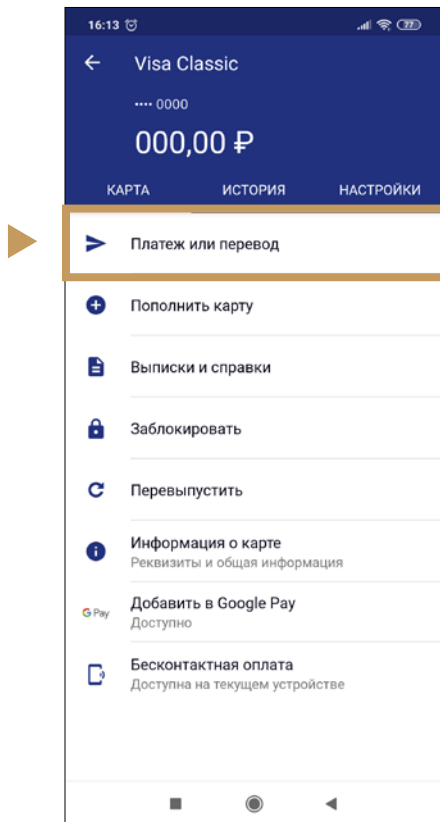


2

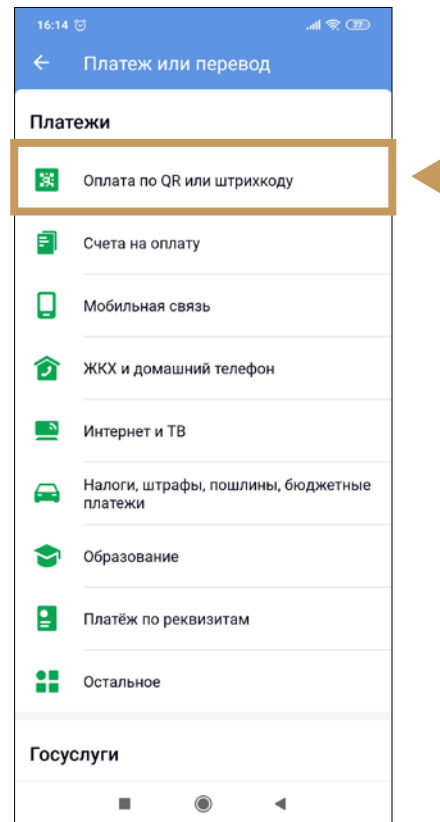
На главной странице
выберите карту, с которой
будет производиться
оплата




3 Выберите вкладку «платеж и перевод»




4 Выберите «Оплата по QR или штрихкоду»



5 Появится «рамка», которую нужно навести на ваш код



6 Выберите счет, с которого будет происходить списание средств



7

Введите назначение платежа, сумму оплаты и нажмите «Продолжить»

Назначения платежа:

Оплата по Договору долевого участия № ____ за _____. НДС не облагается.

8

Проверьте внесённые реквизиты и нажмите «Оплатить»

9

Платеж завершён

Когда средства поступят на счет застройщика, дольщику придет смс-уведомление о зачислении средств.